

COMUNE DI CANEGRATE
PROVINCIA DI MILANO

CODICE 10934

NUMERO

48

DATA

20-10-2015

OGGETTO:

VARIAZIONE DI BILANCIO ESERCIZIO 2015.

ORIGINALE

DELIBERAZIONE DEL CONSIGLIO COMUNALE

SESSIONE STRAORDINARIA, SEDUTA PUBBLICA

L'ANNO **DUEMILAQUINDICI** ADDÌ **VENTI** DEL MESE DI **OTTOBRE** ALLE ORE **20:30** NELLA SALA DELLE ADUNANZE, PREVIA L'OSSERVANZA DI TUTTE LE FORMALITÀ PRESCRITTE DALLA VIGENTE NORMATIVA, VENNERO OGGI CONVOCATI A SEDUTA I COMPONENTI IL CONSIGLIO COMUNALE.

ALL'APPELLO RISULTANO:

COMPONENTE	P.	A.G.	A.I.	COMPONENTE	P.	A.G.	A.I.
COLOMBO ROBERTO	X			NEBULONI PAOLA ELISABETTA	X		
FERRE' LUCA	X			MARRARI FEDERICA	X		
MODICA MATTEO	X			PIZZO ROSARIO	X		
MERAVIGLIA ANNA	X			MANZALINI ALBERTO	X		
AUTERI GIUSEPPINA	X			RUGGERI ALESSANDRO	X		
BENIANI SERGIO	X			MATTEUCCI MATTEO	X		
SPIRITO DAVIDE	X			FORNARA CHRISTIAN		X	
MERAVIGLIA FRANCA	X			LODDO MARCO	X		
PRESTIANNI MARCO	X						

TOTALE PRESENTI 16

TOTALE ASSENTI 1

ASSISTE IL SEGRETARIO GENERALE DOTT.SSA TERESA LA SCAIA IL QUALE PROVVEDE ALLA REDAZIONE DEL PRESENTE VERBALE.

ESSENDO LEGALE IL NUMERO DEGLI INTERVENUTI, IL SINDACO ROBERTO COLOMBO ASSUME LA PRESIDENZA E DICHIARA APERTA LA SEDUTA, PER LA TRATTAZIONE DELL'OGGETTO SOPRA INDICATO.



SEDUTA DEL CONSIGLIO COMUNALE IN DATA 20/10/2015 - ORE 20.30

DELIBERAZIONE N. 48

OGGETTO: VARIAZIONE DI BILANCIO ESERCIZIO 2015 .

Rientra il Consigliere Alberto Ranieri Manzalini.

Consiglieri presenti in aula n. 16 su n. 17 assegnati ed in carica.

E' assente il Consigliere : Christian Mattia Fornara.

Sono inoltre presenti gli Assessori Esterni : Manuela A. Sormani - Vito Spirito.

Durante la discussione si assentano i Consiglieri: Marco Loddo e Matteo Matteucci.

Presenti n. 14.

Il Sindaco cede la parola all'assessore Sergio Beniani per l'illustrazione dell'argomento in oggetto.

L'Assessore illustra la proposta in argomento, seguono gli interventi di numerosi Consiglieri come riportato su supporto audio, depositato agli atti a norma dell'art. 60, 3° comma del vigente regolamento per il funzionamento del Consiglio Comunale.

Quindi;

IL CONSIGLIO COMUNALE

Visto il bilancio di previsione dell'esercizio in corso approvato con deliberazione n. 42 del 14/07/2015 esecutiva ai sensi di legge;

Visto l'art. 175 del DLgs 267/2000;

Visto il vigente regolamento di contabilità;

Visto in dettaglio le maggiori e minori entrate accertate durante l'esercizio 2015;

Visto altresì le maggiori e minori spese definite durante l'esercizio 2015;

Visto che i provvedimenti di cui sopra comportano conseguentemente una variazione di bilancio come da allegato A di cui di seguito si elencano le più significative:

Entrate

1.03.01 "Fondi perequativi da Amministrazioni Centrali"

- 8.884,00 a seguito della pubblicazione sul sito del Ministero dell'Interno degli importi per il fondo di solidarietà, è emerso per il nostro ente una minore attribuzione rispetto alle stime pubblicate sul medesimo canale per le previsioni 2015.

2.01.01 "Trasferimenti correnti da Amministrazioni Pubbliche"

+ 55.072,00 maggiori attribuzioni da parte della Città metropolitana e dalla Regione per il ristoro dei costi per servizi sociali (assistenza scolastica e minori in



istituto) e per il finanziamento di progetti L. 162 (si veda uscita)

3.01.00 "Vendita di beni e servizi e proventi derivanti dalla gestione dei beni"
- 11.350,00 di cui la voce più significativa è € 9.500,00 minori introiti servizio estate ragazzi per minori iscritti

3.05.00 "Rimborsi ed altre entrate correnti"
+ 8.595,00 di cui la voce più significativa di € 5.745,00 per l'incasso tardivo di canoni relativi alla segnaletica attività produttive di anni precedenti

4.05.00 "Altre entrate in conto capitale"
+ 8.531,00 previsione di maggiori introiti per contributi di costruzione

Uscite

1.06.2 "Servizi istituzionali generali e di gestione" - ufficio tecnico -
spese in conto capitale
- 4.062,14 Economie su restituzione contributi di costruzione

3.01.1 "Ordine pubblico e sicurezza" - polizia locale
+ 5.430,00 spese di personale, ricollocazione risorse già previste in altri programmi per il finanziamento della spesa per l'accertatore del traffico in convenzione con il comune di San Giorgio su Legnano

4.02.2 "Istruzione e diritto allo studio" - Altri ordini di istruzione non universitaria
spese in conto capitale
+ 10.000,00 sostituzione centralini telefonici presso scuola primaria e secondaria di primo grado

4.06.01 "Istruzione e diritto allo studio" - servizi ausiliari all'istruzione
- 8.920,00 economie per spese su servizio mensa
economie si spesa su trasporto alunni in gran parte a copertura della minore entrata.

Spese in conto capitale
+ 7.992,00 per la ricostituzione del capitale e il ripiano della perdita della società ATS - trasporti finanziato con economie di parte corrente

5.02.01 "Tutela e valorizzazione dei beni e attività culturali" - Attività culturali e interventi diversi nel settore culturale
- 8.842,00 di cui la voce più significativa di € 5.442,00 riguarda economie sulla quota di adesione annua al CSBNO inizialmente preventivata per un maggior valore

6.01.01 "Politiche giovanili sport e tempo libero" - sport e tempo libero
+ 12.226,00 la voce più significativa € 8.820,00 è stata prevista quale integrazione del



vigente contratto di gestione del centro sportivo "Falcone e Borsellino" luglio 2015/giugno 2019, con affidamento alla ASD BASKET della manutenzione della pavimentazione della palestra scolastica per tutta la vigenza contrattuale.

9.02.01 "Sviluppo sostenibile e tutela del territorio e dell'ambiente" - Tutela, valorizzazione e recupero ambientale
- 13.000,00 rinvio interventi programmati su manutenzione parchi e giardini.

10.05.01 "Trasporti e diritto alla mobilità" - viabilità e infrastrutture stradali
+ 8.565,00 copertura interventi programmati manutenzione ordinaria strade

12.01.01 "Diritti sociali, politiche sociali e famiglia" - interventi per l'infanzia e i minori e per l'asilo nido
+ 43.935,00 minori: attuazione nuovi decreti dell'autorità giudiziaria

12.02.01 "Diritti sociali, politiche sociali e famiglia" - interventi per la disabilità
+ 26.405,00 le voci più significative:
€ 14.555,00 finanziamento maggiori progetti approvati dalla Regione L. 162 (si veda entrata)
€ 10.800,00 aumento utilizzo strumenti di mediazione - tirocinio lavorativo

12.03.01 "Diritti sociali, politiche sociali e famiglia" - interventi per anziani
- 11.300,00 economia per minor compartecipazione alle rette per applicazione nuova normativa ISEE

12.05.01 "Diritti sociali, politiche sociali e famiglia" - interventi per le famiglie
- 12.000,00 economia per minori richieste di sussidi

Tenuto conto che si rende necessario utilizzare la maggiore entrata di € 8.531,00 per contributi di costruzione per il finanziamento delle spese correnti, in particolare il maggior onere derivante dalla spesa di manutenzione della pavimentazione della palestra scolastica;

Rilevato che si rende necessario istituire nella missione 4 Istruzione e diritto allo studio" programma 6 servizi ausiliari all'istruzione il titolo II spese in conto capitale per la corretta allocazione in bilancio delle somme dovute per la ricostituzione del capitale e il ripiano della perdita della società ATS - trasporti finanziato con economie di parte corrente;

Considerato che a seguito della presente variazione il tipo finanziamento di alcune postazione della spesa per investimenti ha subito delle modifiche ed attualmente le spese per investimento risultano finanziate come da prospetto riepilogativo qui di seguito riportato:



CLASSIFICAZIONE	M I S U R E	P R O G R A M M A	I N I Z I A T I V E	M A C R O R E G I O N E	tipo finanziamento	al: ottobre 2015	REIMPUTAZIONI	TOTALE STANZIAMENTO 2015
					14.293,10 couu			
U.2.02.01.09.000	1	6	2	2	29.113 vendita azioni	43.406,10	0,00	43.406,10
U.2.01.04.04.000	2	6	2	5	OO.UU	29.000,00	0,00	29.000,00
U.2.05.04.05.000	2	6	2	5	OO.UU	3.531,76	0,00	3.531,76
U.2.02.01.07.000	1	8	2	2	OO.UU	2.180,00	0,00	2.180,00
U.2.02.01.07.000	1	8	2	2	VENDITA azioni	5.500,00	0,00	5.500,00
U.2.02.01.04.000	1	11	2	2	VENDITA azioni	2.000,00	0,00	2.000,00
U.2.02.01.09.000	1	11	2	2	CONDONO	100,00	0,00	100,00
U.2.02.01.09.000	1	11	2	2		0,00	0,00	0,00
U.2.02.01.09.000	1	11	2	2	E CORR	920,00	0,00	920,00
U.2.02.01.05.000	3	1	2	2		0,00	0,00	0,00
U.2.02.01.03.000	4	2	2	2	VENDITA azioni	7.000,00	0,00	7.000,00
U.2.02.01.04.000	4	2	2	2	VENDITA azioni	5.000,00		
U.2.02.01.04.000	4	2	2	2	VENDITA azioni 2000,00 ECORR 3000,00	5.000,00		
U.2.02.01.07.000	4	2	2	2	VENDITA azioni	3.000,00	0,00	3.000,00
U.2.02.01.09.000	4	2	2	2		0,00	0,00	0,00
U.2.02.01.09.000	4	2	2	2	AVANZO AMM.	345.050,00	0,00	345.050,00
U.2.02.01.09.000	4	2	2	2		0,00	0,00	0,00
U.2.04.18.02.000	4	6	2	4	E CORR	7.992,00	0,00	7.992,00
U.2.02.01.03.000	5	2	2	2	VENDITA azioni	2.074,00	0,00	2.074,00
U.2.02.01.03.000	5	2	2	2	654,00 ECORR 926,00 vendita azioni	1.580,00	0,00	1.580,00
U.2.03.04.01.000	5	2	2	3	OO.UU	3.062,14	0,00	3.062,14
U.2.02.01.09.000	6	1	2	2		0,00	0,00	0,00
U.2.02.01.09.000	8	1	2	2	PIANO ATTUATIVO	50.000,00	0,00	50.000,00
U.2.02.01.99.000	8	1	2	2		0,00	0,00	0,00
U.2.02.03.99.000	9	6	2	2	CTB REGIONE	0,00	547.159,46	547.159,46
U.2.02.02.01.000	10	5	2	2		0,00	0,00	0,00
U.2.02.01.09.000	10	5	2	2	OO.UU 132.933,00 AV AMM 140.000,00	272.933,00	0,00	272.933,00
U.2.02.01.09.000	10	5	2	2		0,00		0,00
U.2.02.01.09.000	10	5	2	2	OO.UU	15.000,00	0,00	15.000,00
U.2.02.01.09.000	10	5	2	2	MONETIZZAZIONI	65.000,00	0,00	65.000,00
U.2.02.01.09.000	12	3	2	2	FPV	0,00	30.050,00	30.050,00
U.2.02.01.09.000	12	3	2	2	CIMITERO	30.000,00	0,00	30.000,00
U.2.02.01.09.000	12	3	2	2	FPV	0,00	18.168,69	18.168,69

Considerato che a seguito dell'applicazione del PATTO REGIONALE "Verticale" è stata provvista la variazione dell'obiettivo utile ai fini "patto", sono stati rideterminati i conteggi per l'obiettivo 2015, portando l'obiettivo per il Comune di Canegrate da € 207.000,00 a € 207.000,00, con la presente deliberazione si rettifica e si prende atto del nuovo limite come riportato nell'allegato prospetto;

Rilevato che gli equilibri di bilancio vengono mantenuti e che sono rispettati i vincoli prescritti dalle disposizioni sul patto di stabilità;

Visto che il presente provvedimento è stato oggetto di esame in seno alla Commissione Consultare Affari Generali nella seduta del 19/10/2015;



Ultila la discussione intervenuta la cui registrazione è riportata su supporto audio;

Acquisito il parere di cui agli articoli 49, 147 bis 1° comma e 153 5° comma del Decreto Legislativo 267/2000 riportato in allegato;

Con voti favorevoli n. 12, astenuti n. 2 (Alessandro Ruggeri - Alberto R. Manzalini), espressi per alzata di mano dai n. 14 Consiglieri presenti di cui n. 12 votanti;

DELIBERA

1) Di istituire a nella missione 4 Istruzione e diritto allo studio" programma 6 servizi ausiliari all'istruzione il titolo II spese in conto capitale per la corretta allocazione in bilancio delle somme dovute per la ricostituzione del capitale e il ripiano della perdita della società ATS - trasporti finanziato con economie di parte corrente.

2) Di utilizzare la maggiore entrata di € 8.531,00 per contributi di costruzione per il finanziamento delle spese correnti, in particolare il maggior onere derivante dalla spese di manutenzione della pavimentazione della palestra scolastica.

3) Di recepire le modalità di finanziamento delle spese per investimento come indicato nel prospetto di cui in premessa.

4) Di approvare le variazioni di Bilancio di cui all'allegato A, e di prendere atto dell'allegato C contenente i dati da trasmettere al Tesoriere.

5) Di dare atto che le risultanze finali del Bilancio sono quelle di cui all'allegato B, ulteriore parte integrante della presente deliberazione.

6) Di dare atto che gli equilibri di bilancio a seguito delle presenti rettifiche vengono mantenuti e che vengono rispettati i vincoli prescritti dalle disposizione sul patto di stabilità ivi compreso l'importo del nuovo obiettivo.

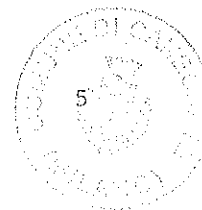
Successivamente, stante l'urgenza del provvedimento

IL CONSIGLIO COMUNALE

Con voti favorevoli n. 12, astenuti n. 2 (Alessandro Ruggeri - Alberto R. Manzalini), espressi per alzata di mano dai n. 14 Consiglieri presenti di cui n. 12 votanti;

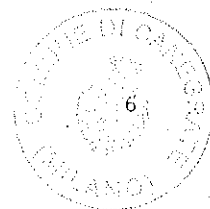
DELIBERA

Di dichiarare la presente immediatamente esecutiva ai sensi dell'art. 134, comma 4 del D.Lgs.267/2000.



- All.ti : - Parere Legge D.Lgs. n. 267/2000;
- A, B,C;
- Parere Revisore unico;
- Quadri equilibri di bilancio 2015/2017.
- Prospetto patto di stabilità.

01VARSTO.doc





COMUNE DI CANEGRATE

PROVINCIA DI MILANO

Sede: Via Manzoni, 1 - Tel. (0331) 463811 - Telefax (0331) 401535 - Cod. fisc. e part. IVA 00835500158

E-mail: info@comune.canegrate.mi.it

Fax ragioneria 0331/463869 - E-mail: ragioneria@comune.canegrate.mi.it
comune.canegrate@pec.regione.lombardia.it

Parere preventivo artt .49, 147 bis comma 1, art 153 comma 5 Decreto Legislativo 18 agosto 2000, n.267

Allegato alla deliberazione n. 48 assunta in data 20 OTT. 2015

GIUNTA COMUNALE

CONSIGLIO COMUNALE

OGGETTO: VARIAZIONE DI BILANCIO ESERCIZIO 2015

In relazione al presente atto si esprime parere favorevole di regolarità tecnica.

IL RESPONSABILE DELL'AREA

Finanziaria, Personale, Demografici


(Patrizia Casero)

In relazione al presente atto si esprime parere favorevole di regolarità contabile.

IL RESPONSABILE DELL'AREA

Finanziaria, Personale, Demografici

(Patrizia Casero)




Allegato delibera di variazione del bilancio
 data: 09-10-2015 n. protocollo: 38
 Rif delibera del n. 0

SPESA


MISSIONE, PROGRAMMA, TITOLO	DENOMINAZIONE	ANNO	COMPETENZA			CASSA		
			Previsioni aggiornate alla precedente delibera	VARIAZIONI	Previsioni aggiornate alla delibera in oggetto	Previsioni aggiornate alla precedente delibera	VARIAZIONI	Previsioni aggiornate alla delibera in oggetto
Missione 1	Servizi istituzionali, generali e di gestione							
Programma 1	Organi istituzionali							
Titolo 1	Spese correnti	2015	109.470,00	960,00	110.430,00	117.661,00	0,00	117.661,00
		2016	109.220,00	0,00	109.220,00			
		2017	109.220,00	0,00	109.220,00			
	Totale Programma	2015	109.470,00	960,00	110.430,00	117.661,00	0,00	117.661,00
		2016	109.220,00	0,00	109.220,00			
		2017	109.220,00	0,00	109.220,00			
Programma 2	Segreteria Generale							
Titolo 1	Spese correnti	2015	278.591,00	500,00	279.091,00	290.163,51	0,00	290.163,51
		2016	267.630,00	0,00	267.630,00			
		2017	267.630,00	0,00	267.630,00			
	Totale Programma	2015	278.591,00	500,00	279.091,00	290.163,51	0,00	290.163,51
		2016	267.630,00	0,00	267.630,00			
		2017	267.630,00	0,00	267.630,00			
Programma 3	Gestione economica, finanziaria, programmazione, provveditorato							
Titolo 1	Spese correnti	2015	239.221,00	-3.930,00	235.291,00	250.593,21	0,00	250.593,21
		2016	240.250,00	0,00	240.250,00			
		2017	240.250,00	0,00	240.250,00			
	Totale Programma	2015	239.221,00	-3.930,00	235.291,00	250.593,21	0,00	250.593,21
		2016	240.250,00	0,00	240.250,00			
		2017	240.250,00	0,00	240.250,00			
Programma 6	Ufficio tecnico							
Titolo 1	Spese correnti	2015	280.114,58	-1.350,00	278.764,58	292.978,74	0,00	292.978,74
		2016	270.616,00	0,00	270.616,00			
		2017	268.862,00	0,00	268.862,00			
	Totale Programma	2015	280.114,58	-1.350,00	278.764,58	292.978,74	0,00	292.978,74
		2016	270.616,00	0,00	270.616,00			
		2017	268.862,00	0,00	268.862,00			
Titolo 2	Spese in conto capitale	2015	80.000,00	-4.062,14	75.937,86	87.731,43	0,00	87.731,43
		2016	1.400,00	0,00	1.400,00			
		2017	1.400,00	0,00	1.400,00			
	Totale Programma	2015	80.000,00	-4.062,14	75.937,86	87.731,43	0,00	87.731,43
		2016	1.400,00	0,00	1.400,00			
		2017	1.400,00	0,00	1.400,00			
Programma 7	Elezioni e consultazioni popolari - Anagrafe e stato civile							
Titolo 1	Spese correnti	2015	360.114,58	-5.412,14	354.702,44	380.710,17	0,00	380.710,17
		2016	272.016,00	0,00	272.016,00			
		2017	270.262,00	0,00	270.262,00			
	Totale Programma	2015	360.114,58	-5.412,14	354.702,44	380.710,17	0,00	380.710,17
		2016	272.016,00	0,00	272.016,00			
		2017	270.262,00	0,00	270.262,00			
Titolo 1	Spese correnti	2015	165.950,00	750,00	166.700,00	168.726,45	0,00	168.726,45
		2016	163.950,00	0,00	163.950,00			

Programma 10		Risorse umane		2017	163.950,00	0,00	163.950,00	168.726,45	0,00	168.726,45
Titolo		1 Spese correnti		2015	163.950,00	750,00	166.700,00	168.726,45	0,00	168.726,45
				2016	163.950,00	0,00	163.950,00			
				2017	163.950,00	0,00	163.950,00			
Titolo		1 Spese correnti		2015	377.988,87	-1.970,00	376.018,87	397.829,33	0,00	397.829,33
				2016	276.100,00	0,00	276.100,00			
				2017	276.600,00	0,00	276.600,00			
Titolo		1 Spese correnti		2015	377.988,87	-1.970,00	376.018,87	397.829,33	0,00	397.829,33
				2016	276.100,00	0,00	276.100,00			
				2017	276.600,00	0,00	276.600,00			
Programma 11		Altri servizi generali		2015	429.165,25	3.459,00	432.624,25	532.965,91	0,00	532.965,91
				2016	425.110,00	0,00	425.110,00			
				2017	419.110,00	0,00	419.110,00			
Titolo		2 Spese in conto capitale		2015	2.100,00	920,00	3.020,00	2.100,00	5,00	2.105,00
				2016	0,00	0,00	0,00			
				2017	0,00	0,00	0,00			
Titolo		1 Spese correnti		2015	431.265,25	4.379,00	435.644,25	535.065,91	0,00	535.065,91
				2016	425.110,00	0,00	425.110,00			
				2017	419.110,00	0,00	419.110,00			
TOTALE MISSIONE				2015	2.211.880,70	-4.723,14	2.207.157,56	2.463.176,95	0,00	2.463.176,95
2016				1.966.676,00	0,00	1.966.676,00				
2017				1.959.422,00	0,00	1.959.422,00				
Missione 3		Ordine pubblico e sicurezza								
Programma 1		Polizia locale e amministrativa								
Titolo		1 Spese correnti		2015	417.248,00	5.430,00	422.678,00	437.917,96	0,00	437.917,96
				2016	416.263,00	0,00	416.263,00			
				2017	416.263,00	0,00	416.263,00			
Titolo		1 Spese correnti		2015	417.248,00	5.430,00	422.678,00	444.417,96	0,00	444.417,96
				2016	416.263,00	0,00	416.263,00			
				2017	416.263,00	0,00	416.263,00			
TOTALE MISSIONE				2015	417.248,00	5.430,00	422.678,00	444.417,96	0,00	444.417,96
2016				416.263,00	0,00	416.263,00				
2017				416.263,00	0,00	416.263,00				
Missione 4		Istruzione e diritto allo studio								
Programma 2		Altri ordini di istruzione								
Titolo		1 Spese correnti		2015	303.048,00	1.750,00	304.798,00	410.101,31	0,00	410.101,31
				2016	299.531,00	0,00	299.531,00			
				2017	287.785,00	0,00	287.785,00			
Titolo		2 Spese in conto capitale		2015	355.050,00	10.000,00	365.050,00	355.050,00	0,00	355.050,00
				2016	10.000,00	0,00	10.000,00			
				2017	10.000,00	0,00	10.000,00			
TOTALE MISSIONE				2015	658.098,00	11.750,00	669.848,00	765.151,31	0,00	765.151,31
2016				309.531,00	0,00	309.531,00				
2017				297.785,00	0,00	297.785,00				
Programma 6		Servizi ausiliari all'istruzione								



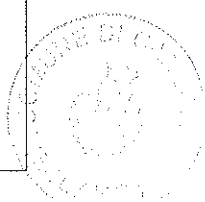
Titolo	1	Spese correnti	2015	344.572,55	-8.920,00	335.652,55	427.354,56	0,00	427.354,56
			2016	314.394,00	0,00	314.394,00			
			2017	312.668,00	0,00	312.668,00			
Titolo	2	Spese in conto capitale	2015	0,00	7.992,00	7.992,00	0,00	0,00	0,00
			2016	0,00	0,00	0,00			
			2017	0,00	0,00	0,00			
		Totale Programma	2015	344.572,55	-928,00	343.644,55	427.354,56	0,00	427.354,56
			2016	314.394,00	0,00	314.394,00			
			2017	312.668,00	0,00	312.668,00			
		TOTALE MISSIONE	2015	1.129.831,55	10.822,00	1.140.653,55	1.336.492,67	0,00	1.336.492,67
			2016	749.064,00	0,00	749.064,00			
			2017	733.463,00	0,00	733.463,00			
Missione	5	Tutela e valorizzazione dei beni e attività culturali							
Programma	2	Attività culturali e interventi diversi nel settore culturale							
Titolo	1	Spese correnti	2015	144.174,00	-8.842,00	135.332,00	161.781,88	0,00	161.781,88
			2016	139.130,00	0,00	139.130,00			
			2017	139.130,00	0,00	139.130,00			
Titolo	2	Spese in conto capitale	2015	9.000,00	-2.283,86	6.716,14	9.000,00	0,00	9.000,00
			2016	4.000,00	0,00	4.000,00			
			2017	4.000,00	0,00	4.000,00			
		Totale Programma	2015	153.174,00	-11.125,86	142.048,14	170.781,88	0,00	170.781,88
			2016	143.130,00	0,00	143.130,00			
			2017	143.130,00	0,00	143.130,00			
		TOTALE MISSIONE	2015	153.174,00	-11.125,86	142.048,14	170.781,88	0,00	170.781,88
			2016	143.130,00	0,00	143.130,00			
			2017	143.130,00	0,00	143.130,00			
Missione	6	Politiche giovanili, sport e tempo libero							
Programma	1	Sport e tempo libero							
Titolo	1	Spese correnti	2015	220.118,00	12.226,00	232.344,00	268.194,73	0,00	268.194,73
			2016	215.303,00	0,00	215.303,00			
			2017	214.556,00	0,00	214.556,00			
		Totale Programma	2015	220.118,00	12.226,00	232.344,00	268.194,73	0,00	268.194,73
			2016	215.303,00	0,00	215.303,00			
			2017	214.556,00	0,00	214.556,00			
		TOTALE MISSIONE	2015	225.538,00	12.226,00	237.764,00	274.864,35	0,00	274.864,35
			2016	220.723,00	0,00	220.723,00			
			2017	219.976,00	0,00	219.976,00			
Missione	9	Sviluppo sostenibile e tutela del territorio e dell'ambiente							
Programma	2	Tutela, valorizzazione e recupero ambientale							
Titolo	1	Spese correnti	2015	80.100,00	-13.000,00	67.100,00	93.318,00	0,00	93.318,00
			2016	70.100,00	0,00	70.100,00			
			2017	70.100,00	0,00	70.100,00			
		Totale Programma	2015	80.100,00	-13.000,00	67.100,00	93.318,00	0,00	93.318,00
			2016	70.100,00	0,00	70.100,00			
			2017	70.100,00	0,00	70.100,00			
		TOTALE MISSIONE	2015	2.045.748,46	-13.000,00	2.032.748,46	2.385.384,15	0,00	2.385.384,15
			2016	1.485.855,00	0,00	1.485.855,00			
			2017	1.484.041,00	0,00	1.484.041,00			

Programma	2017	31.000,00	0,00	31.000,00
Programma 8 Cooperazione e associazionismo				
TITOLO				
1 Spese correnti	2015	15.400,00	-2.200,00	13.200,00
	2016	15.550,00	0,00	15.550,00
	2017	15.550,00	0,00	15.550,00
Totale Programma		15.400,00	-2.200,00	13.200,00
	2015	15.400,00	0,00	15.400,00
	2016	15.550,00	0,00	15.550,00
	2017	15.550,00	0,00	15.550,00
TOTALE MISSIONE		15.400,00	-2.200,00	13.200,00
	2015	15.400,00	0,00	15.400,00
	2016	15.550,00	0,00	15.550,00
	2017	15.550,00	0,00	15.550,00
Programma 9 Servizio necroscopico e cimiteriale				
TITOLO				
1 Spese correnti	2015	90.728,00	1.500,00	92.228,00
	2016	90.462,00	0,00	90.462,00
	2017	85.185,00	0,00	85.185,00
Totale Programma		138.896,69	1.500,00	140.396,69
	2015	138.896,69	0,00	138.896,69
	2016	120.462,00	0,00	120.462,00
	2017	115.185,00	0,00	115.185,00
TOTALE MISSIONE		2.297.650,91	44.580,00	2.342.130,91
	2015	2.297.650,91	0,00	2.297.650,91
	2016	2.164.656,00	0,00	2.164.656,00
	2017	2.144.764,00	0,00	2.144.764,00
Missione 14 Sviluppo economico e competitività				
Programma 1 Industria, PMI e Artigianato				
TITOLO				
1 Spese correnti	2015	3.500,00	700,00	4.200,00
	2016	0,00	0,00	0,00
	2017	0,00	0,00	0,00
Totale Programma		3.500,00	700,00	4.200,00
	2015	3.500,00	0,00	3.500,00
	2016	0,00	0,00	0,00
	2017	0,00	0,00	0,00
TOTALE MISSIONE		86.456,00	700,00	87.156,00
	2015	86.456,00	0,00	86.456,00
	2016	82.956,00	0,00	82.956,00
	2017	82.956,00	0,00	82.956,00
Missione 15 Politiche per il lavoro e la formazione professionale				
Programma 3 Sostegno all'occupazione				
TITOLO				
1 Spese correnti	2015	3.290,00	-290,00	3.000,00
	2016	3.290,00	0,00	3.290,00
	2017	3.290,00	0,00	3.290,00
Totale Programma		3.290,00	-290,00	3.000,00
	2015	3.290,00	0,00	3.290,00
	2016	3.290,00	0,00	3.290,00
	2017	3.290,00	0,00	3.290,00
TOTALE MISSIONE		6.840,00	-290,00	6.550,00
	2015	6.840,00	0,00	6.840,00
	2016	6.840,00	0,00	6.840,00
	2017	6.840,00	0,00	6.840,00
TOTALE GENERALE DELLE USCITE		14.245.241,62	53.184,00	14.298.425,62
	2015	14.245.241,62	0,00	14.245.241,62
	2016	12.732.889,00	0,00	12.732.889,00
	2017	12.728.665,00	0,00	12.728.665,00



ENTRATE

TITOLO, TIPOLOGIA	DENOMINAZIONE	ANNO	COMPETENZA			CASSA			
			Previsioni aggiornate alla precedente delibera	VARIAZIONI	Previsioni aggiornate alla delibera in oggetto	Previsioni aggiornate alla precedente delibera	VARIAZIONI	Previsioni aggiornate alla delibera in oggetto	
TITOLO 1	Entrate correnti di natura tributaria, contributiva e perequativa								
301	Fondi perequativi da Amministrazioni Centrali	2015	707.066,00	-8.884,00	698.182,00	763.398,44	0,00	763.398,44	
		2016	700.000,00	0,00	700.000,00				
		2017	700.000,00	0,00	700.000,00				
	TOTALE TITOLO	2015	6.447.166,00	-8.884,00	6.438.282,00	8.733.289,48	0,00	8.733.289,48	
		2016	6.382.100,00	0,00	6.382.100,00				
		2017	6.382.600,00	0,00	6.382.600,00				
TITOLO 2	Trasferimenti correnti								
101	Trasferimenti correnti da Amministrazioni pubbliche	2015	428.761,00	55.072,00	483.833,00	518.697,91	0,00	518.697,91	
		2016	333.402,00	0,00	333.402,00				
		2017	318.878,00	0,00	318.878,00				
103	Trasferimenti correnti da Imprese	2015	6.100,00	1.220,00	7.320,00	22.306,40	0,00	22.306,40	
		2016	6.100,00	0,00	6.100,00				
		2017	6.100,00	0,00	6.100,00				
	TOTALE TITOLO	2015	435.161,00	56.292,00	491.443,00	617.294,31	0,00	617.294,31	
		2016	339.502,00	0,00	339.502,00				
		2017	324.978,00	0,00	324.978,00				
TITOLO 3	Entrate extratributarie								
100	Vendita di beni e servizi e proventi derivanti dalla gestione dei beni	2015	1.010.497,00	-11.350,00	999.147,00	1.243.394,96	0,00	1.243.394,96	
		2016	996.958,00	0,00	996.958,00				
		2017	1.006.958,00	0,00	1.006.958,00				
500	Rimborsi e altre entrate correnti	2015	280.295,00	8.595,00	288.890,00	583.140,88	0,00	583.140,88	
		2016	266.079,00	0,00	266.079,00				
		2017	266.079,00	0,00	266.079,00				
	TOTALE TITOLO	2015	1.701.792,00	-2.755,00	1.699.037,00	2.484.442,20	0,00	2.484.442,20	
		2016	1.674.037,00	0,00	1.674.037,00				
		2017	1.684.037,00	0,00	1.684.037,00				
TITOLO 4	Entrate in conto capitale								
500	Altre entrate in conto capitale	2015	305.000,00	8.531,00	313.531,00	305.000,00	0,00	305.000,00	
		2016	255.000,00	0,00	255.000,00				
		2017	255.000,00	0,00	255.000,00				
	TOTALE TITOLO	2015	932.259,46	8.531,00	940.790,46	1.063.073,48	0,00	1.063.073,48	
		2016	335.000,00	0,00	335.000,00				
		2017	335.000,00	0,00	335.000,00				
TOTALE GENERALE DELLE ENTRATE			2015	14.245.241,62	53.184,00	14.298.425,62	16.976.650,30	0,00	16.976.650,30
		2016	12.732.689,00	0,00	12.732.689,00				
		2017	12.728.665,00	0,00	12.728.665,00				



DESCRIZIONE	STANZIAMENTI	VARIAZIONE	PREVISIONE DEFINITIVA	STANZIAMENTI	VARIAZIONE	PREVISIONE DEFINITIVA	STANZIAMENTI	VARIAZIONE	PREVISIONE DEFINITIVA
ENTRATE									
AVANZO DI AMMINISTRAZIONE - PARTE ACCANTONATA	0,00	0,00	0,00		0,00	0,00	0,00	0,00	0,00
AVANZO DI AMMINISTRAZIONE DESTINATO INVESTIMENTI	485.050,00	0,00	485.050,00		0,00	0,00	0,00	0,00	0,00
Fondo Pluriennale Vincolato parte corrente	126.941,47	0,00	126.941,47	0,00	0,00	0,00			
Fondo Pluriennale Vincolato parte corrente	48.218,69	0,00	48.218,69				0,00	0,00	0,00
Entrate correnti di natura tributaria, contributiva e perequativa	6.447.166,00	-8.884,00	6.438.282,00	6.382.100,00	0,00	6.382.100,00	6.382.600,00	0,00	6.382.600,00
Trasferimenti correnti	435.151,00	56.292,00	491.443,00	339.502,00	0,00	339.502,00	324.978,00	0,00	324.978,00
Entrate extratributarie	1.701.792,00	-2.755,00	1.699.037,00	1.674.037,00	0,00	1.674.037,00	1.684.037,00	0,00	1.684.037,00
Entate in conto capitale	932.259,46	8.531,00	940.790,46	335.000,00	0,00	335.000,00	335.000,00	0,00	335.000,00
Entrate da riduzione di attività finanziarie	56.613,00	0,00	56.613,00	0,00	0,00	0,00	0,00	0,00	0,00
Accensione di prestiti	0,00	0,00	0,00	0,00	0,00	0,00	0,00	0,00	0,00
Anticipazioni da istituto tesoriere/cassiere	1.100.000,00	0,00	1.100.000,00	1.100.000,00	0,00	1.100.000,00	1.100.000,00	0,00	1.100.000,00
Entrate per conti di terzi e partite di giro	2.912.050,00	0,00	2.912.050,00	2.902.050,00	0,00	2.902.050,00	2.902.050,00	0,00	2.902.050,00
TOTALE	14.245.241,62	53.184,00	14.298.425,62	12.732.689,00	0,00	12.732.689,00	12.728.665,00	0,00	12.728.665,00

DESCRIZIONE	STANZIAMENTI	VARIAZIONE	PREVISIONE DEFINITIVA	STANZIAMENTI	VARIAZIONE	PREVISIONE DEFINITIVA	STANZIAMENTI	VARIAZIONE	PREVISIONE DEFINITIVA
Spese correnti	8.405.439,47	40.618,00	8.446.057,47	8.087.346,00	0,00	8.087.346,00	8.066.876,00	0,00	8.066.876,00
Spese in conto capitale	1.472.141,15	12.566,00	1.484.707,15	295.000,00	0,00	295.000,00	295.000,00	0,00	295.000,00
Spese per incremento di attività finanziarie	0,00	0,00	0,00	0,00	0,00	0,00	0,00	0,00	0,00
Rimborso di prestiti	355.611,00	0,00	355.611,00	348.293,00	0,00	348.293,00	364.739,00	0,00	364.739,00
Chiusura Anticipazioni ricevute da istituto tesoriere/cassiere	1.100.000,00	0,00	1.100.000,00	1.100.000,00	0,00	1.100.000,00	1.100.000,00	0,00	1.100.000,00
Uscite per conto terzi e partite di giro	2.912.050,00	0,00	2.912.050,00	2.902.050,00	0,00	2.902.050,00	2.902.050,00	0,00	2.902.050,00
TOTALE	14.245.241,62	53.184,00	14.298.425,62	12.732.689,00	0,00	12.732.689,00	12.728.665,00	0,00	12.728.665,00

liberazione
15/10/15

Allegato delibera di variazione del bilancio riportante i dati d'interesse del Tesoriere
 data: 09-10-2015 n. protocollo: 38
 Rif delibera del n. 0

SPESE


MISSIONE, PROGRAMMA, TITOLO	DENOMINAZIONE	Previsioni aggiornate alla precedente delibera	VARIAZIONI		Previsioni aggiornate alla delibera in oggetto
			In aumento	In diminuzione	
MISSIONE 1	Servizi istituzionali, generali e di gestione				
Programma 1	Organi istituzionali				
Titolo 1	Spese correnti	8.191,00	0,00	0,00	8.191,00
	residui presunti	109.470,00	960,00	0,00	110.430,00
	previsione di competenza	117.661,00	0,00	0,00	117.661,00
	previsione di cassa				
	Totale programma	8.191,00	0,00	0,00	8.191,00
	previsione di competenza	109.470,00	960,00	0,00	110.430,00
	previsione di cassa	117.661,00	0,00	0,00	117.661,00
Programma 2	Segreteria generale				
Titolo 1	Spese correnti	11.682,51	0,00	0,00	11.682,51
	residui presunti	278.591,00	500,00	0,00	279.091,00
	previsione di competenza	290.163,51	0,00	0,00	290.163,51
	previsione di cassa				
	Totale programma	11.682,51	0,00	0,00	11.682,51
	previsione di competenza	278.591,00	500,00	0,00	279.091,00
	previsione di cassa	290.163,51	0,00	0,00	290.163,51
Programma 3	Gestione economica, finanziaria, programmazione, provveditorato				
Titolo 1	Spese correnti	14.072,21	0,00	0,00	14.072,21
	residui presunti	239.221,00	0,00	3.930,00	235.291,00
	previsione di competenza	250.593,21	0,00	0,00	250.593,21
	previsione di cassa				
	Totale programma	14.072,21	0,00	0,00	14.072,21
	residui presunti	239.221,00	0,00	3.930,00	235.291,00
	previsione di competenza	250.593,21	0,00	0,00	250.593,21
	previsione di cassa				
Programma 6	Ufficio tecnico				
Titolo 1	Spese correnti	12.864,16	0,00	0,00	12.864,16
	residui presunti	280.114,58	0,00	1.350,00	278.764,58
	previsione di competenza	292.978,74	0,00	0,00	292.978,74
	previsione di cassa				
	Totale programma	7.731,43	0,00	0,00	7.731,43
	residui presunti	80.000,00	0,00	4.062,14	75.937,86
	previsione di competenza	87.731,43	0,00	0,00	87.731,43
	previsione di cassa				
	Totale programma	20.595,59	0,00	0,00	20.595,59
	residui presunti	360.114,58	0,00	5.412,14	354.702,44
	previsione di competenza	380.710,17	0,00	0,00	380.710,17
	previsione di cassa				

Programma	7	Elezioni e consultazioni popolari - Anagrafe e stato civile							
Titolo	1	Spese correnti	2.776,45	0,00	0,00	2.776,45	0,00	2.776,45	
		residui presunti							166.700,00
		previsione di competenza	165.950,00	750,00					168.726,45
		previsione di cassa	168.726,45	0,00					
		Totale programma	2.776,45	0,00	0,00	2.776,45	0,00	2.776,45	
		residui presunti							166.700,00
		previsione di competenza	165.950,00	750,00					168.726,45
		previsione di cassa	168.726,45	0,00					
Programma	10	Risorse umane							
Titolo	1	Spese correnti	19.840,46	0,00	0,00	19.840,46	0,00	19.840,46	
		residui presunti							376.016,87
		previsione di competenza	377.988,87	0,00	1.970,00				397.829,33
		previsione di cassa	397.829,33	0,00					
		Totale programma	19.840,46	0,00	0,00	19.840,46	0,00	19.840,46	
		residui presunti							376.016,87
		previsione di competenza	377.988,87	0,00	1.970,00				397.829,33
		previsione di cassa	397.829,33	0,00					
Programma	11	Altri servizi generali							
Titolo	1	Spese correnti	103.800,66	0,00	0,00	103.800,66	0,00	103.800,66	
		residui presunti							422.554,25
		previsione di competenza	429.165,25	3.459,00					532.965,91
		previsione di cassa	532.965,91	0,00					
		Totale programma	103.800,66	0,00	0,00	103.800,66	0,00	103.800,66	
		residui presunti							435.644,25
		previsione di competenza	431.265,25	4.379,00					535.065,91
		previsione di cassa	535.065,91	0,00					
Titolo	2	Spese in conto capitale	0,00	0,00	0,00	0,00	0,00	0,00	
		residui presunti							3.030,00
		previsione di competenza	2.100,00	920,00					2.100,00
		previsione di cassa	2.100,00	0,00					
		Totale programma	103.800,66	0,00	0,00	103.800,66	0,00	103.800,66	
		residui presunti							435.644,25
		previsione di competenza	431.265,25	4.379,00					535.065,91
		previsione di cassa	535.065,91	0,00					
		TOTALE MISSIONE	254.106,25	0,00	0,00	254.106,25	0,00	254.106,25	
		residui presunti							4.723,14
		previsione di competenza	2.211.880,70	0,00	4.723,14				2.207.157,56
		previsione di cassa	2.463.176,95	0,00					2.463.176,95
MISSIONE	3	Ordine pubblico e sicurezza							
Programma	1	Polizia locale e amministrativa							
Titolo	1	Spese correnti	22.204,96	0,00	0,00	22.204,96	0,00	22.204,96	
		residui presunti							422.678,00
		previsione di competenza	417.248,00	5.430,00					437.917,96
		previsione di cassa	437.917,96	0,00					
		Totale programma	28.704,96	0,00	0,00	28.704,96	0,00	28.704,96	
		residui presunti							422.678,00
		previsione di competenza	417.248,00	5.430,00					444.417,96
		previsione di cassa	444.417,96	0,00					
		TOTALE MISSIONE	28.704,96	0,00	0,00	28.704,96	0,00	28.704,96	
		residui presunti							422.678,00
		previsione di competenza	417.248,00	5.430,00					444.417,96
		previsione di cassa	444.417,96	0,00					
MISSIONE	4	Istruzione e diritto allo studio							
Programma	2	Altri ordini di istruzione							
Titolo	1	Spese correnti	107.053,31	0,00	0,00	107.053,31	0,00	107.053,31	
		residui presunti							304.798,00
		previsione di competenza	303.048,00	1.750,00					410.101,31
		previsione di cassa	410.101,31	0,00					
		Totale programma	107.053,31	0,00	0,00	107.053,31	0,00	107.053,31	
		residui presunti							304.798,00
		previsione di competenza	303.048,00	1.750,00					410.101,31
		previsione di cassa	410.101,31	0,00					
		Totale programma	355.050,00	0,00	0,00	355.050,00	0,00	355.050,00	
		residui presunti							10.000,00
		previsione di competenza	10.000,00	0,00					365.050,00
		previsione di cassa	10.000,00	0,00					

COMUNE DI CANEGRATE

Programma 6		Servizi ausiliari all'istruzione		355.050,00	0,00	0,00	355.050,00
Titolo		Spese correnti		107.053,31	0,00	0,00	107.053,31
Totale programma		previdone di cassa		658.098,00	11.750,00	0,00	669.848,00
		residui presunti		765.151,31	0,00	0,00	765.151,31
Titolo		Spese in conto capitale		0,00	0,00	0,00	0,00
1		previdone di competenza		82.782,01	0,00	0,00	82.782,01
		previdone di cassa		344.572,55	0,00	8.920,00	353.494,55
2		residui presunti		0,00	0,00	0,00	0,00
		previdone di competenza		0,00	7.992,00	0,00	7.992,00
		previdone di cassa		0,00	0,00	0,00	0,00
Totale programma		residui presunti		82.782,01	0,00	0,00	82.782,01
		previdone di competenza		344.572,55	0,00	929,00	345.501,55
		previdone di cassa		427.354,56	0,00	0,00	427.354,56
TOTALE MISSIONE		residui presunti		206.661,12	0,00	0,00	206.661,12
		previdone di competenza		1.129.831,55	10.622,00	0,00	1.140.453,55
		previdone di cassa		1.336.492,67	0,00	0,00	1.336.492,67
MISSIONE 5		Tutela e valorizzazione dei beni e attivita' culturali					
Programma 2		Attivita' culturali e interventi diversi nel settore culturale					
Titolo		Spese correnti		17.607,88	0,00	0,00	17.607,88
1		previdone di competenza		144.174,00	0,00	8.842,00	153.016,00
		previdone di cassa		161.781,88	0,00	0,00	161.781,88
2		residui presunti		0,00	0,00	0,00	0,00
		previdone di competenza		9.000,00	0,00	2.283,86	11.283,86
		previdone di cassa		9.000,00	0,00	0,00	9.000,00
Totale programma		residui presunti		17.607,88	0,00	0,00	17.607,88
		previdone di competenza		153.174,00	0,00	11.125,86	164.299,86
		previdone di cassa		170.781,88	0,00	0,00	170.781,88
TOTALE MISSIONE		residui presunti		17.607,88	0,00	0,00	17.607,88
		previdone di competenza		153.174,00	0,00	11.125,86	164.299,86
		previdone di cassa		170.781,88	0,00	0,00	170.781,88
MISSIONE 6		Politiche giovanili, sport e tempo libero					
Programma 1		Sport e tempo libero					
Titolo		Spese correnti		48.076,73	0,00	0,00	48.076,73
1		previdone di competenza		220.118,00	12.226,00	0,00	232.344,00
		previdone di cassa		268.194,73	0,00	0,00	268.194,73
Totale programma		residui presunti		48.076,73	0,00	0,00	48.076,73
		previdone di competenza		220.118,00	12.226,00	0,00	232.344,00
		previdone di cassa		268.194,73	0,00	0,00	268.194,73
TOTALE MISSIONE		residui presunti		49.326,35	0,00	0,00	49.326,35
		previdone di competenza		225.538,00	12.226,00	0,00	237.764,00
		previdone di cassa		274.864,35	0,00	0,00	274.864,35
MISSIONE 9		Sviluppo sostenibile e tutela del territorio e dell'ambiente					
Programma 2		Tutela, valorizzazione e recupero ambientale					
Titolo		Spese correnti		13.218,00	0,00	0,00	13.218,00
1		residui presunti					

		previsione di competenza	80.100,00	0,00	13.000,00	67.100,00
		previsione di cassa	93.318,00	0,00	0,00	93.318,00
		residui presunti	13.218,00	0,00	0,00	13.218,00
		previsione di competenza	80.100,00	0,00	13.000,00	67.100,00
		previsione di cassa	93.318,00	0,00	0,00	93.318,00
		residui presunti	339.635,69	0,00	0,00	339.635,69
		previsione di competenza	2.045.748,46	0,00	13.000,00	2.032.748,46
		previsione di cassa	2.385.384,15	0,00	0,00	2.385.384,15
MISSIONE 10		Trasporti e diritto alla mobilità				
Programma 5		Viabilità e infrastrutture stradali				
Titolo 1		Spese correnti	107.191,28	0,00	0,00	107.191,28
		residui presunti	656.081,00	8.565,00	0,00	664.646,00
		previsione di competenza	763.252,28	0,00	0,00	763.252,28
		previsione di cassa	140.440,42	0,00	0,00	140.440,42
		residui presunti	998.994,00	8.565,00	0,00	1.007.559,00
		previsione di competenza	1.139.434,42	0,00	0,00	1.139.434,42
		previsione di cassa	141.770,22	0,00	0,00	141.770,22
		residui presunti	1.004.994,00	8.565,00	0,00	1.013.559,00
		previsione di competenza	1.146.764,22	0,00	0,00	1.146.764,22
		previsione di cassa				
MISSIONE 12		Diritti sociali, politiche sociali e famiglia				
Programma 1		Interventi per l'infanzia e i minori e per asili nido				
Titolo 1		Spese correnti	278.506,81	0,00	0,00	278.506,81
		residui presunti	769.580,22	43.935,00	0,00	813.515,22
		previsione di competenza	1.048.087,03	0,00	0,00	1.048.087,03
		previsione di cassa	278.506,81	0,00	0,00	278.506,81
		residui presunti	769.580,22	43.935,00	0,00	813.515,22
		previsione di competenza	1.048.087,03	0,00	0,00	1.048.087,03
		previsione di cassa				
Programma 2		Interventi per la disabilità				
Titolo 1		Spese correnti	249.361,31	0,00	0,00	249.361,31
		residui presunti	794.863,00	26.405,00	0,00	821.268,00
		previsione di competenza	955.963,31	0,00	0,00	955.963,31
		previsione di cassa	249.361,31	0,00	0,00	249.361,31
		residui presunti	794.863,00	26.405,00	0,00	821.268,00
		previsione di competenza	955.963,31	0,00	0,00	955.963,31
		previsione di cassa				
Programma 3		Interventi per gli anziani				
Titolo 1		Spese correnti	37.596,29	0,00	0,00	37.596,29
		residui presunti	133.167,00	0,00	11.300,00	121.867,00
		previsione di competenza	155.763,29	0,00	0,00	155.763,29
		previsione di cassa	37.596,29	0,00	0,00	37.596,29
		residui presunti	163.217,00	0,00	11.300,00	151.917,00
		previsione di competenza	155.763,29	0,00	0,00	155.763,29
		previsione di cassa				
Programma 4		Interventi per i soggetti a rischio di esclusione sociale				
Titolo 1		Spese correnti	5.753,32	0,00	0,00	5.753,32
		residui presunti	18.700,00	0,00	1.760,00	16.940,00
		previsione di competenza	24.003,32	0,00	0,00	24.003,32
		previsione di cassa				



COMUNE DI CANEGRATE

Totale programma		residui presunti	5.753,32	0,00	0,00	5.753,32
		previsione di competenza	18.700,00	0,00	1.760,00	16.940,00
		previsione di cassa	24.003,32	0,00	0,00	24.003,32
Programma 5	Interventi per le famiglie					
Titolo	1	residui presunti	6.117,64	0,00	0,00	6.117,64
		previsione di competenza	36.000,00	0,00	12.000,00	24.000,00
		previsione di cassa	42.117,64	0,00	0,00	42.117,64
Totale programma		residui presunti	6.117,64	0,00	0,00	6.117,64
		previsione di competenza	36.000,00	0,00	12.000,00	24.000,00
		previsione di cassa	42.117,64	0,00	0,00	42.117,64
Programma 8	Cooperazione e associazionismo					
Titolo	1	residui presunti	3.931,44	0,00	0,00	3.931,44
		previsione di competenza	15.400,00	0,00	2.200,00	13.200,00
		previsione di cassa	19.331,44	0,00	0,00	19.331,44
Totale programma		residui presunti	3.931,44	0,00	0,00	3.931,44
		previsione di competenza	15.400,00	0,00	2.200,00	13.200,00
		previsione di cassa	19.331,44	0,00	0,00	19.331,44
Programma 9	Servizio necroscopico e cimiteriale					
Titolo	1	residui presunti	21.115,14	0,00	0,00	21.115,14
		previsione di competenza	90.728,00	1.500,00	0,00	92.228,00
		previsione di cassa	101.843,14	0,00	0,00	101.843,14
Totale programma		residui presunti	21.115,14	0,00	0,00	21.115,14
		previsione di competenza	138.896,69	1.500,00	0,00	140.396,69
		previsione di cassa	131.843,83	0,00	0,00	131.843,83
TOTALE MISSIONE		residui presunti	637.574,09	0,00	0,00	637.574,09
		previsione di competenza	2.297.550,91	44.580,00	0,00	2.342.130,91
		previsione di cassa	2.173.196,00	0,00	0,00	2.173.196,00
MISSIONE 14	Sviluppo economico e competitività					
Programma 1	Industria, PMI e Artigianato					
Titolo	1	residui presunti	1.908,11	0,00	0,00	1.908,11
		previsione di competenza	3.500,00	700,00	0,00	4.200,00
		previsione di cassa	5.408,11	0,00	0,00	5.408,11
Totale programma		residui presunti	1.908,11	0,00	0,00	1.908,11
		previsione di competenza	3.500,00	700,00	0,00	4.200,00
		previsione di cassa	5.408,11	0,00	0,00	5.408,11
TOTALE MISSIONE		residui presunti	3.357,57	0,00	0,00	3.357,57
		previsione di competenza	86.456,00	700,00	0,00	87.156,00
		previsione di cassa	89.813,57	0,00	0,00	89.813,57
MISSIONE 15	Politiche per il lavoro e la formazione professionale					
Programma 3	Sostegno all'occupazione					
Titolo	1	residui presunti	1.694,30	0,00	0,00	1.694,30
		previsione di competenza	3.290,00	0,00	290,00	3.000,00
		previsione di cassa	4.984,30	0,00	0,00	4.984,30
Totale programma		residui presunti	1.694,30	0,00	0,00	1.694,30
		previsione di competenza	3.290,00	0,00	290,00	3.000,00

COMUNE DI CANEGRATE

	previsione di cassa	4.984,30	0,00	0,00	4.984,30
TOTALE MISSIONE	residui presunti	1.694,30	0,00	0,00	1.694,30
	previsione di competenza	6.840,00	0,00	290,00	6.550,00
	previsione di cassa	8.534,30	0,00	0,00	8.534,30
TOTALE VARIAZIONI IN USCITA	residui presunti	1.818.562,18	0,00	0,00	1.818.562,18
	previsione di competenza	14.245.241,62	53.184,00	0,00	14.298.425,62
	previsione di cassa	15.753.782,80	0,00	0,00	15.753.782,80
TOTALE GENERALE DELLE USCITE	residui presunti	1.818.562,18	0,00	0,00	1.818.562,18
	previsione di competenza	14.245.241,62	53.184,00	0,00	14.298.425,62
	previsione di cassa	15.753.782,80	0,00	0,00	15.753.782,80



ENTRATE

TITOLO, TIPOLOGIA	DENOMINAZIONE	Previsioni aggiornate alla delibera precedente	VARIAZIONI		Previsioni aggiornate alla delibera in oggetto
			In aumento	In diminuzione	
TITOLO 1	Entrate correnti di natura tributaria, contributiva e perequativa				
Tipologia 301	Fondi perequativi da Amministrazioni Centrali	56.332,44	0,00	0,00	56.332,44
	residui presunti				
	previsione di competenza	707.066,00	0,00	6.884,00	699.182,00
	previsione di cassa	763.398,44	0,00	0,00	763.398,44
	TOTALE TITOLO	2.286.103,48	0,00	0,00	2.286.103,48
	previsione di competenza	6.447.166,00	0,00	6.884,00	6.438.282,00
	previsione di cassa	8.733.269,48	0,00	0,00	8.733.269,48
TITOLO 2	Trasferimenti correnti				
Tipologia 101	Trasferimenti correnti da Amministrazioni pubbliche	89.936,91	0,00	0,00	89.936,91
	previsione di competenza	428.761,00	55.072,00	0,00	483.833,00
	previsione di cassa	518.697,91	0,00	0,00	518.697,91
Tipologia 103	Trasferimenti correnti da imprese	16.206,40	0,00	0,00	16.206,40
	previsione di competenza	6.100,00	1.220,00	0,00	7.320,00
	previsione di cassa	22.306,40	0,00	0,00	22.306,40
	TOTALE TITOLO	182.143,31	0,00	0,00	182.143,31
	previsione di competenza	435.151,00	56.292,00	0,00	491.443,00
	previsione di cassa	617.294,31	0,00	0,00	617.294,31
TITOLO 3	Entrate extratributarie				
Tipologia 100	Vendita di beni e servizi e proventi derivanti dalla gestione dei beni	232.897,96	0,00	0,00	232.897,96
	previsione di competenza	1.010.497,00	0,00	11.350,00	999.147,00
	previsione di cassa	1.243.394,96	0,00	0,00	1.243.394,96
Tipologia 500	Rimborsi e altre entrate correnti	302.845,88	0,00	0,00	302.845,88
	previsione di competenza	280.295,00	8.595,00	0,00	288.890,00
	previsione di cassa	583.140,88	0,00	0,00	583.140,88
	TOTALE TITOLO	782.650,20	0,00	0,00	782.650,20
	previsione di competenza	1.701.792,00	0,00	2.755,00	1.699.037,00
	previsione di cassa	2.484.442,20	0,00	0,00	2.484.442,20
TITOLO 4	Entrate in conto capitale				
Tipologia 500	Altre entrate in conto capitale	0,00	0,00	0,00	0,00
	previsione di competenza	305.000,00	8.531,00	0,00	313.531,00
	previsione di cassa	305.000,00	0,00	0,00	305.000,00
	TOTALE TITOLO	130.814,02	0,00	0,00	130.814,02
	previsione di competenza	932.259,46	8.531,00	0,00	940.790,46
	previsione di cassa	1.063.073,48	0,00	0,00	1.063.073,48
	TOTALE VARIAZIONI IN ENTRATA	3.391.618,84	0,00	0,00	3.391.618,84

COMUNE DI CANEGRATE

	14.245.241,62	53.184,00	0,00	14.298.425,62
previsione di competenza	16.976.650,30	0,00	0,00	16.976.650,30
previsione di cassa	3.391.618,84	0,00	0,00	3.391.618,84
residui presunti	14.245.241,62	53.184,00	0,00	14.298.425,62
previsione di competenza	16.976.650,30	0,00	0,00	16.976.650,30
previsione di cassa				
TOTALE GENERALE DELLE ENTRATE				

COMUNE DI CANEGRATE
(Città Metropolitana di Milano)

Oggetto: Parere del Revisore unico sulla proposta di deliberazione: VARIAZIONE DI BILANCIO

Il Revisore unico del Comune di Canegrate,


- Visto l'art. 239, comma primo, lettera b) del D.Lgs 18 agosto 2000, n. 267;
- Visto il DLgs. 118/2011 e il DPCM 28/12/2011;
- Considerato che si rende necessario effettuare una variazione di bilancio per provvedere ai fabbisogni dell'Ente;
- Visti gli allegati prospetti:
 - A: riguardante le variazioni al Bilancio di previsione 2015/2017, annualità 2015, di complessivi euro 53.184,00;
- Viste le risultanze finali del Bilancio di previsione 2015/2017 annualità 2015 di cui all'allegato B che pareggiano in complessivi euro 14.298.425,62;
- Considerato che la proposta di variazione assicura il mantenimento degli equilibri di Bilancio per tutto il triennio 2015/2017;
- Rilevato pertanto che permane il rispetto dei vincoli prescritti dalle disposizione sul patto di stabilità sia a seguito delle modifiche legislative sopra citate che a seguito della presente variazione di bilancio;
- Visto il vigente Regolamento di contabilità;
- Visto il parere favorevole espresso dal Responsabile del Servizio Finanziario;
- Vista la congruità, la coerenza e l'attendibilità contabile della proposta variazione;

ESPRIME PARERE FAVOREVOLE

per l'adozione da parte del Consiglio Comunale, della proposta di variazione al Bilancio 2015/2017.

Canegrate, 14/10/2015

IL REVISORE UNICO
Dott.ssa Silvia Ottone





EQUILIBRIO ECONOMICO - FINANZIARIO		COMPETENZA ANNO DI RIFERIMENTO DEL BILANCIO 2015	COMPETENZA ANNO 2016	COMPETENZA ANNO 2017
fondo di cassa all'inizio dell'esercizio		1.758.578,26		
A) Fondo pluriennale vincolato per spese correnti (di entrata)	(+)	126.941,47	0,00	0
AA) Recupero disavanzo di amministrazione esercizio precedente	(-)	0	0	0
B) Entrate Titoli 1.00 -2.00 -3.00	(+)	8.628.762,00	8.395.639,00	8.391.615,00
<i>di cui per estinzione anticipata di prestiti</i>		0,00	0,00	0,00
C) Entrate Titolo 4.02.06 -Contributi agli investimenti direttamente destinati al rimborso dei prestiti da amministrazioni pubbliche	(+)	0	0	0
D) Spese Titolo 1.00 -Spese correnti	(-)	8.446.057,47	8.087.346,00	8.066.876,00
<i>di cui</i>				
-fondo pluriennale vincolato			0	0
-fondo crediti dubbia esigibilita'		127.000,00	127.000,00	161.000,00
E) Spese Titolo 2.04 -Trasferimenti in conto capitale	(-)	0	0	0
F) Spese Titolo 4.00 -Quote di capitale amm.to dei mutui e prestiti obbligazionari	(-)	355.611,00	348.293,00	364.739,00
<i>di cui per estinzione anticipata di prestiti</i>		0	0	0
G) Somma finale (G=A-AA+B+C-D-E-F)		-45.965,00	-40.000,00	-40.000,00
ALTRE POSTE DIFFERENZIALI, PER ECCEZIONI PREVISTE DA NORME DI LEGGE, CHE HANNO EFFETTO SULL'EQUILIBRIO EX ARTICOLO 162, COMMA 6, DEL TESTO UNICO DELLE LEGGI SULL'ORDINAMENTO DEGLI ENTI LOCALI				
H) Utilizzo avanzo di amministrazione per spese correnti	(+)	0,00	0,00	0,00
<i>di cui per estinzione anticipata di prestiti</i>		0,00	0,00	0,00
I) Entrate di parte capitale destinate a spese correnti in base a specifiche disposizioni di legge	(+)	58.531,00	50.000,00	50.000,00
<i>di cui per estinzione anticipata di prestiti</i>		0,00	0,00	0,00
L) Entrate di parte corrente destinate a spese di investimento in base a specifiche disposizioni di legge		0,00	10.000,00	10.000,00
M) Entrate da accensione di prestiti destinate a estinzione anticipata dei prestiti	(-)	0,00	0,00	0,00
EQUILIBRIO DI PARTE CORRENTE				
O=G+H+I-L+M		12.566,00	0,00	0,00

EQUILIBRIO ECONOMICO - FINANZIARIO		COMPETENZA ANNO DI RIFERIMENTO DEL BILANCIO 2015	COMPETENZA ANNO 2016	COMPETENZA ANNO 2017
P) Utilizzo avanzo di amministrazione per spese di investimento	(+)	485.050,00	0,00	0,00
Q) Fondo pluriennale vincolato di entrata per spese in conto capitale	(+)	48.218,69	0,00	0,00
R) Entrate Titoli 4.00-5.00-6.00	(+)	997.403,46	335.000,00	335.000,00
C) Entrate Titolo 4.02.06 -Contributi agli investimenti direttamente destinati al rimborso dei prestiti da amministrazioni pubbliche	(-)	0,00	0,00	0,00
I) Entrate di parte capitale destinate a spese correnti in base a specifiche disposizioni di legge	(-)	58.531,00	50.000,00	50.000,00
S1) Entrate Titolo 5.02 per Riscossioni di crediti	(-)	0,00	0,00	0,00
S2) Entrate Titolo 5.03 per Riscossione crediti di medio-lungo termine	(-)	0,00	0,00	0,00
T) Entrate Titolo 5.04 relative a Altre entrate per riduzioni di attività finanziaria	(-)	0,00	0,00	0,00
L) Entrate di parte corrente destinate a spese di investimento in base a specifiche disposizioni di legge	(+)	0,00	10.000,00	10.000,00
U) Spese Titolo 2.00 -Spese in conto capitale	(-)	1.484.707,15	295.000,00	295.000,00
<i>di cui fondo pluriennale vincolato</i>		0,00	0,00	0,00
V) Spese Titolo 3.01 per Acquisizioni di attività finanziarie	(-)	0,00	0,00	0,00
E) Spese Titolo 2.04 -Trasferimenti in conto capitale	(+)	0,00	0,00	0,00
EQUILIBRIO DI PARTE CAPITALE				
Z = P+Q+R-C-I-S1-S2-T+L-U-V+E		-12.566,00	0,00	0,00
S1) Entrate Titolo 5.02 per Riscossione crediti di breve termine	(+)	0,00	0,00	0,00
S2) Entrate Titolo 5.03 per Riscossione crediti di medio-lungo termine	(+)	0,00	0,00	0,00
T) Entrate Titolo 5.04 relative a Altre entrate per riduzioni di attività finanziaria	(+)	0,00	0,00	0,00
X1) Spese Titolo 3.02 per Concessione crediti di breve termine	(-)	0,00	0,00	0,00
X2) Spese Titolo 3.03 per Concessione crediti di medio-lungo termine	(-)	0,00	0,00	0,00
Y) Spese Titolo 3.04 per Altre spese per acquisizioni di attività finanziarie	(-)	0,00	0,00	0,00
EQUILIBRIO FINALE				
W = O+Z+S1+S2+T-X1-X2-Y		0,00	0,00	0,00

A) Indicare l'importo iscritto in entrata del conto del bilancio alla corrispondente voce riguardante il fondo pluriennale vincolato.

C) Si tratta delle entrate in conto capitale relative ai soli contributi agli investimenti destinati al rimborso prestiti corrispondenti alla voce del piano dei conti finanziario con codifica E.4.02.06.00.000.

E) Si tratta delle spese del titolo 2 per trasferimenti in conto capitale corrispondenti alla voce del piano dei conti finanziario con codifica U.2.04.00.00.000

S1) Si tratta delle entrate del titolo 5 limitatamente alle riscossione crediti di breve termine corrispondenti alla voce del piano dei conti finanziario con codifica E.5.02.00.00.000

S2) Si tratta delle entrate del titolo 5 limitatamente alle riscossione crediti di medio-lungo termine corrispondenti alla voce del piano dei conti finanziario con codifica E.5.03.00.00.000

T) Si tratta delle entrate del titolo 5 limitatamente alle altre entrate per riduzione di attività finanziarie corrispondenti alla voce del piano dei conti finanziario con codifica E.5.04.00.00.000



X1) Si tratta delle spese del titolo 3 limitatamente alle concessione crediti di breve termine corrispondenti alla voce del piano dei conti finanziario con codifica U.3.02.00.00.000.

X2) Si tratta delle spese del titolo 3 limitatamente alle concessione crediti di medio-lungo termine corrispondenti alla voce del piano dei conti finanziario con codifica U.3.03.00.00.000.


Y) Si tratta delle spese del titolo 3 limitatamente alle altre spese per acquisizioni di attività finanziarie corrispondenti alla voce del piano dei conti finanziario con codifica U.3.04.00.00.000.

CLASSIFICAZIONE DI BILANCIO	2015	2016	2017
Entrate finali			
Entrate tributarie (tit. 1) ACCERTAMENTI	6.438.282,00	6.382.100,00	6.382.600,00
Trasferimenti dello stato, regione etc (tit. 2) ACCERTAMENTI	491.443,00	339.502,00	324.978,00
Entrate extratributarie (tit. 3) ACCERTAMENTI	1.659.037,00	1.674.037,00	1.684.037,00
TOTALE ACCERTAMENTI DI PARTE CORRENTE	8.588.762,00	8.395.639,00	8.391.615,00
FONDO PLURIENNALE VINCOLATO di entrata APPLICATO ALLA PARTE CORRENTE	126.941,47	0,00	0,00
a detrarre			
contributo di 530 milioni di € (art. 8 comma 10 DL 78/2015)	4.313,58	0,00	0,00
TOTALE ENTRATE UTILI DI PARTE CORRENTE	8.751.389,89	8.395.639,00	8.391.615,00
Attenzione beni, trasf. capitali, riscoss. Crediti (Tit. 4) RISCOSSIONI	930.000,00	200.000,00	200.000,00
Entrata da riduzione di attività finanziarie (Tit. 5) RISCOSSIONI	56.612,16	0,00	0,00
a detrarre tit. IV:			
Entrate in conto capitale provenienti dallo Stato destinate all'attuazione delle ordinanze emanate dal Presidente del Consiglio dei Ministri a seguito di dichiarazione dello stato di emergenza (art. 31, comma 7, legge n. 183/2011) -			
Entrate in conto capitale provenienti dallo Stato a seguito di dichiarazione di grande evento (art. 31, comma 9, legge n. 183/2011) -	99.635,42	0,00	0,00
Entrate in conto capitale provenienti direttamente o indirettamente dall'Unione Europea (art. 31, comma 10, legge n. 183/2011) -	56.612,12	0,00	0,00
Proventi derivanti dalla dismissione di partecipazioni utilizzate per spese in conto capitale (art. 3 bis comma 4 bis DL 138/2011) -			
Totale Entrate Finali Nette	9.581.754,51	8.595.639,00	8.591.615,00
Spese finali			
Spese correnti (Tit. 1) IMPEGNI	8.319.057,47	7.960.346,00	7.905.876,00
fondo crediti dubbie esigibilità da considerarsi rilevante ai sensi del comma 1 art. 1 di/78/15	127.000,00	127.000,00	161.000,00
FONDO PLURIENNALE VINCOLATO di uscita APPLICATO ALLA PARTE CORRENTE che finanzia l'anno successivo	0,00	0,00	0,00
a detrarre spese correnti non impegnabili per legge (fondi accantonamento)			
accantonamento tit. IV	3.026,00	3.026,00	3.026,00
fondo patto di stabilità che non si impegna			
TOTALE SPESE DI PARTE CORRENTE	8.443.031,47	8.084.320,00	8.063.850,00
Spese in conto capitale (Tit. 2) PAGAMENTI	1.333.000,00	225.000,00	275.000,00
a detrarre tit. II:			
Spese in conto capitale sostenute per l'attuazione delle ordinanze emanate dal Presidente del Consiglio dei Ministri a seguito di dichiarazione dello stato di emergenza (art. 31, comma 7, legge n. 183/2011)			
Spese in conto capitale sostenute a seguito di dichiarazione di grande evento (art. 31, comma 9, legge n. 183/2011)			
Spese in conto capitale relative all'utilizzo di Entrate in conto capitale provenienti direttamente o indirettamente dall'Unione Europea (art. 31, comma 10, legge n. 183/2011)			
pagamenti esclusi per patto regionale			
Spese in conto capitale effettuate con proventi derivanti dalla dismissione di partecipazioni utilizzate per spese in conto capitale escluse partecipate (art. 3 bis comma 4 bis DL 138/2011) -	56.612,12	0,00	0,00
pagamenti esclusi per legge - 183/2011 PAGAMENTI ENTRO 30/6	0,00	0,00	0,00
pagamenti esclusi per decreto Renzi scuole 13/6/2014 - art. 31 commi 14ter 14 quater L 183/2011	345.050,00	0,00	0,00
Totale Spese Finali Nette	9.374.369,35	8.309.320,00	8.338.850,00
SALDO FINANZIARIO DI COMPETENZA MISTA	207.385,16	286.319,00	252.765,00
BILANCIO DI PREVISIONE	207.000,00	286.000,00	252.000,00
OGGETTIVO PROGRAMMATICO			

Letto, approvato e sottoscritto:

IL PRESIDENTE
(Roberto Colombo)



IL SEGRETARIO GENERALE
(Dr.ssa Teresa La Scala)



CERTIFICATO DI PUBBLICAZIONE


Il sottoscritto Segretario certifica che copia della presente deliberazione, ai sensi dell'art.124 del D. Lgs. n.267/2000 viene pubblicata all'Albo Pretorio on line di questo Comune il giorno 30 OTT. 2015

e vi rimarrà per la durata di quindici giorni consecutivi.

Lì, 30 OTT. 2015



IL SEGRETARIO GENERALE
(Dr.ssa Teresa La Scala)



CERTIFICATO DI ESECUTIVITA'

Si certifica che il presente atto è stato pubblicato nelle forme di legge all'Albo Pretorio del Comune ed è **DIVENTATO ESECUTIVO** in data _____ ai sensi dell'art.134, comma 3, del Decreto Legislativo 18.8.2000, n.267.

IL SEGRETARIO GENERALE
(Dr.ssa Teresa La Scala)